

## Старт проекта «Билет в будущее» в 2020 году

В сентябре 2020 года стартовал проект ранней профессиональной ориентации обучающихся 6-11 классов общеобразовательных организаций «Билет в будущее».

В 2020 году школьники Свердловской области (участники Проекта) смогут попробовать себя в 60 компетенциях. Профессиональные пробы будут проходить на 35 площадках, которые организованы на базе профессиональных образовательных организаций Свердловской области с учетом эпидемиологической ситуации.

Ежемесячно до ноября 2020 года на платформе проекта представляется расписание проводимых практических мероприятий в онлайн - и в офлайн-форматах. Всего можно участвовать в трех практических мероприятиях, проводимых в онлайн-формате, и в одном, проводимом в офлайн-формате.

Предварительное расписание проведения профессиональных проб прилагается (Приложение 1).

Для участия в проекте обучающимся необходимо пройти тестирование на платформе проекта в информационно-телекоммуникационной сети «Интернет» <http://bilet.worldskills.ru/>. После этого родителям необходимо произвести регистрацию ребенка на платформе. Инструкция для родителей прилагается (Приложение 2), а также размещена по ссылке <http://bilet-help.worldskills.ru/>.

Далее обучающиеся в соответствии с расписанием посещают выбранные профессиональные пробы.

Вопросы по участию школьников в Проекте можно направлять по электронной почте: [ws-ekb@yandex.ru](mailto:ws-ekb@yandex.ru). Консультации по тел.: 89221134157

## Уважаемые родители!

Приглашаем Вас принять участие в проекте по ранней профориентации учащихся 6-11-х классов общеобразовательных организаций «Билет в будущее», который реализуется в рамках нацпроекта «Образование» с 2018 года и помогает подросткам осознанно выбрать профессиональную траекторию развития. Проект состоит из трех этапов: онлайн-диагностики, профориентационных мероприятий, и индивидуальных рекомендаций, которые участники получают по итогу.

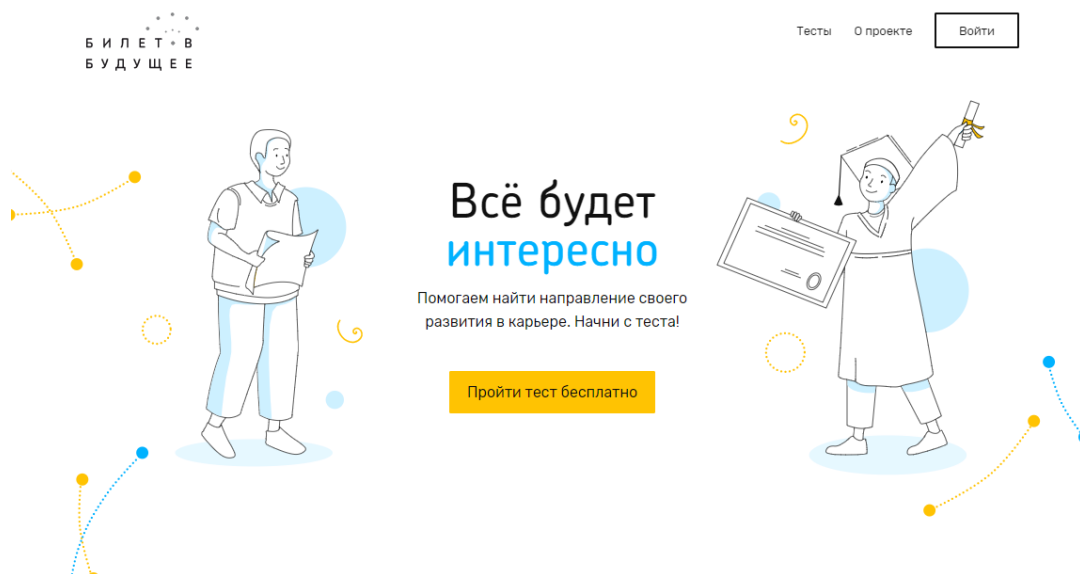
Стать участником проекта может любой школьник с 6 по 11 класс. Для этого нужно зайти по данной ссылке <http://bilet-help.worldskills.ru/> на платформу и пройти тестирование. Все тесты и онлайн-курсы сделаны в легком игровом формате. Каждый участник сможет сам определить – что выбрать и сколько этапов тестирования пройти. Для участия в профессиональных пробах необходимо, чтобы Ваш ребенок выбрал на платформе интересующее его мероприятие и отправил Вам ссылку на выбранное мероприятие. Только тогда Вы сможете зарегистрировать его в личном кабинете на платформе проекта и прийти вместе по указанному адресу на профессиональные пробы. Для удобства регистрации детей на практические мероприятия предлагаем Вам воспользоваться инструкцией. Так же инструкция размещена на самой платформе проекта «Билет в Будущее».

Участвовать в «Билете в будущее» можно много раз. Если появилось желание попробовать себя в чем-то новом, в проект можно вернуться. Всего можно участвовать в трех мероприятиях, проводимых он-лайн и в одном, проводимом оф-лайн.

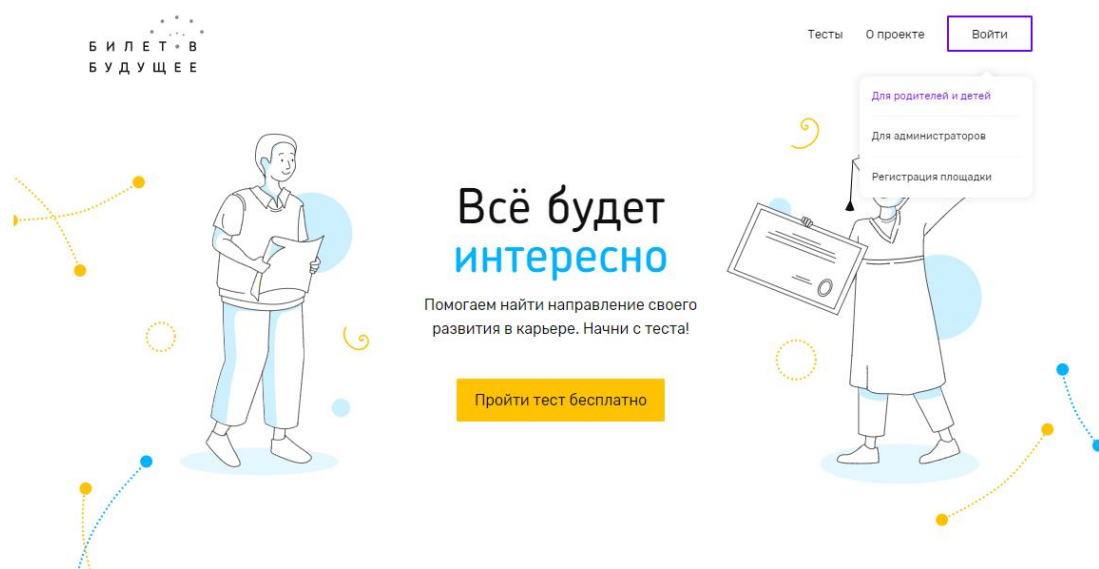
## ВСТАВИТЬ ИНСТРУКЦИЮ «КАК ПРОЙТИ ТЕСТИРОВАНИЕ»

## I. РЕГИСТРАЦИЯ РЕБЁНКА

Шаг 1. Вход на платформу <http://bilet.worldskills.ru/> (или <http://bilet-help.worldskills.ru/> нажать зайти на платформу)



Шаг 2. Ребенок проходит регистрацию. Нажать «Войти». Выбрать «Для родителей и детей».



Шаг 3. Регистрация ребенка. Ребенок проходит регистрацию в облегченной форме с минимальным количеством своих данных. Выбрать «Регистрация», ввести данные.

! Если при регистрации или смене пароля выдается ошибка валидации данных: проверьте, что совпадают пароль и подтверждение пароля. Проверьте, что пароль состоит только из букв в разном регистре и цифр и не содержит специальных символов.



Регистрация    Авторизация

Ученик     Родитель

Email

Имя

Придумай пароль

Подтверди пароль

Населенный пункт

Зарегистрироваться

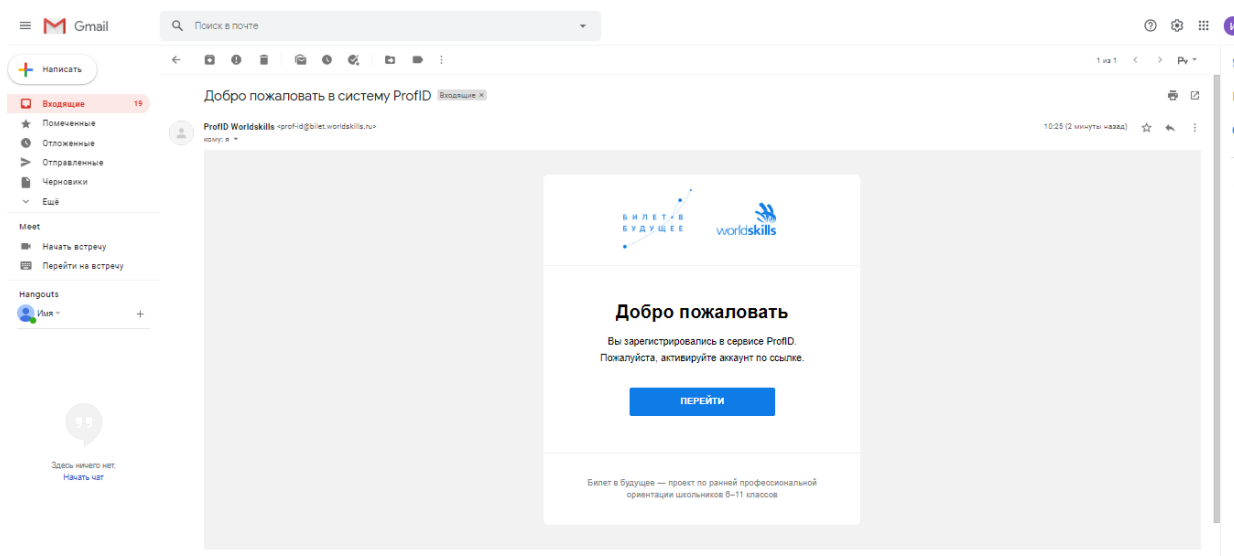


### Подтверждение аккаунта

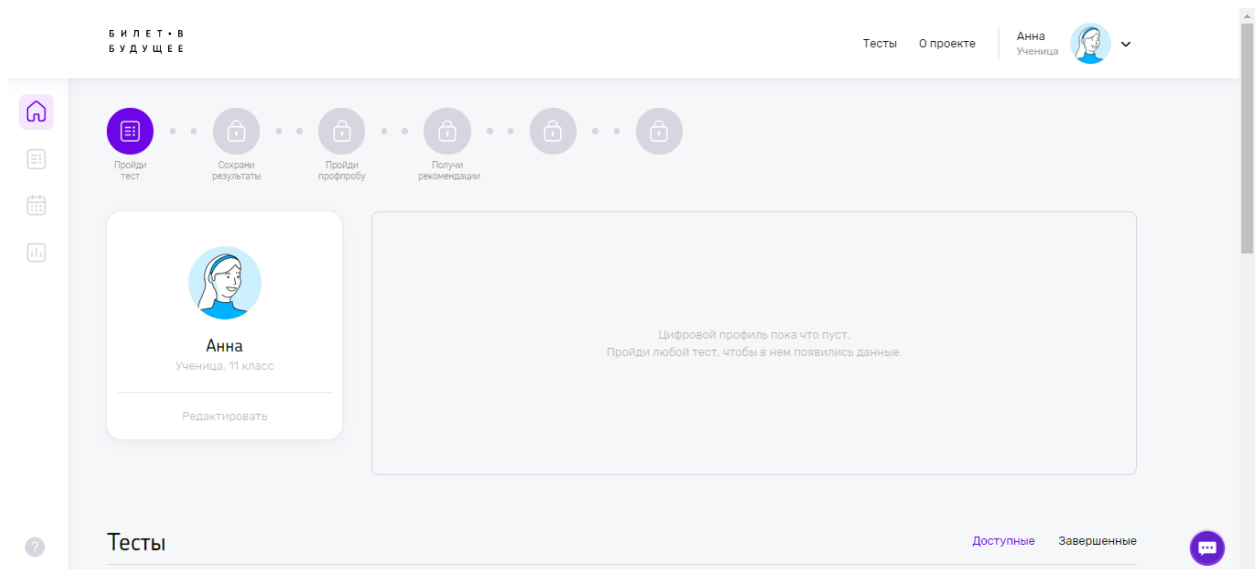
Чтобы активировать аккаунт, тебе нужно подтвердить свой email. Мы отправили письмо с подтверждением на адрес [redacted]@gmail.com. Для подтверждения перейди по ссылке, указанной в письме.

Если письмо не пришло, обратитесь в службу поддержки [bilet@worldskills.ru](mailto:bilet@worldskills.ru)

Шаг 4. Зайти в почту, которую указали. В почте найти письмо от адресата «prof-id@bilet.worldskills.ru», в теме «Добро пожаловать в систему ProfID» (письмо может уходить в папки «Спам», «Оповещения», «Рассылки», «Промоакции» и др., внимательно проверяйте папки в почте). Нажать на кнопку «Перейти».



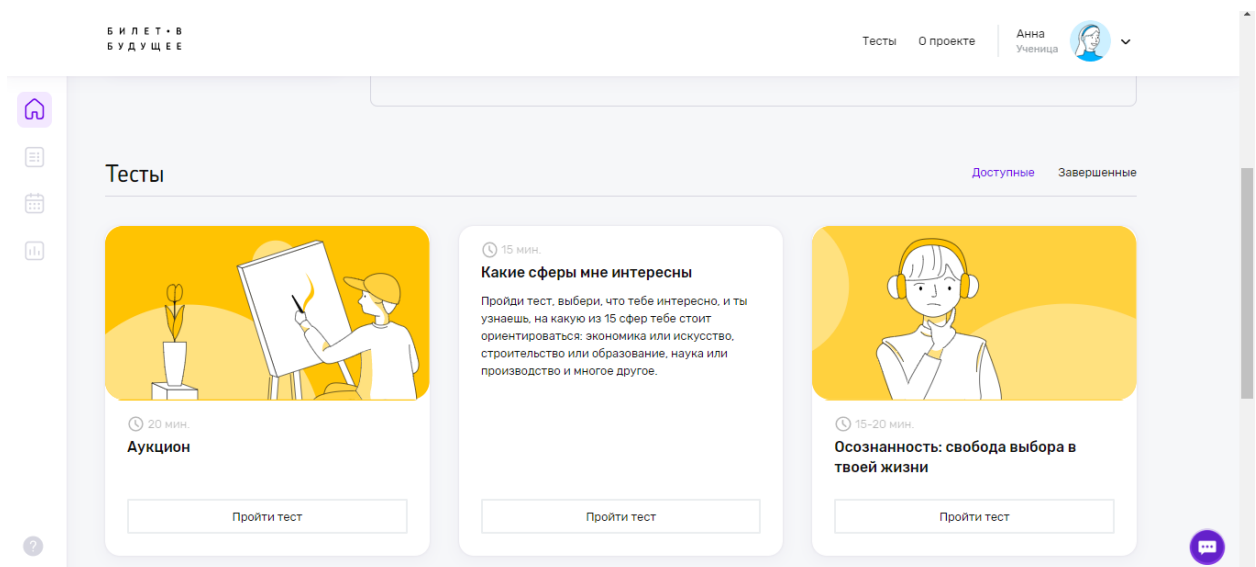
Шаг 5. Вы переходите в личный кабинет ребенка. В данном кабинете можно просматривать тесты, мероприятия, рекомендации и другую информацию в рамках проекта «Билет в будущее».



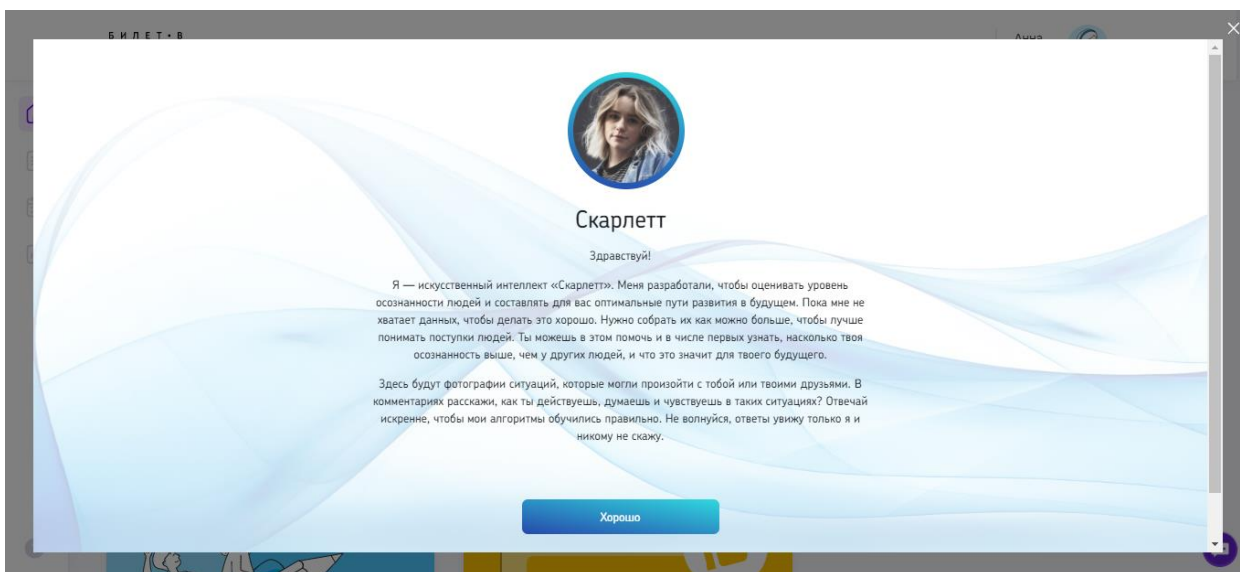
## Шаг 6. Выбрать интересующий тест.

Доступны 5 видов тестов:

- Аукцион. 20 мин. Поучаствуй в аукционе, чтобы узнать уровень своих художественно-эстетических способностей. Сможешь ли ты распознать и купить самые ценные художественные произведения? Сыграй и узнай.
- Какие сферы мне интересны. 15 мин. Пройди тест, выбери, что тебе интересно, и ты узнаешь, на какую из 15 сфер тебе стоит ориентироваться: экономика или искусство, строительство или образование, наука или производство и многое другое.
- Осознанность: свобода выбора в твоей жизни. 15-20 мин. Помогни искусственному интеллекту определить твой уровень осознанности и узнай, какие условия работы максимально раскроют твой потенциал.
- Путешествие к древним цивилизациям. 20 мин. Проверь свое логическое мышление: узнай тайны древних империй и собери все артефакты.
- Трудно быть блогером? 20 мин. Проверь свои вербальные способности: стань популярным блогером, собери всех подписчиков и их лайки.




## Шаг 7. Прохождение теста.



Б И Л Е Т • В

Анна



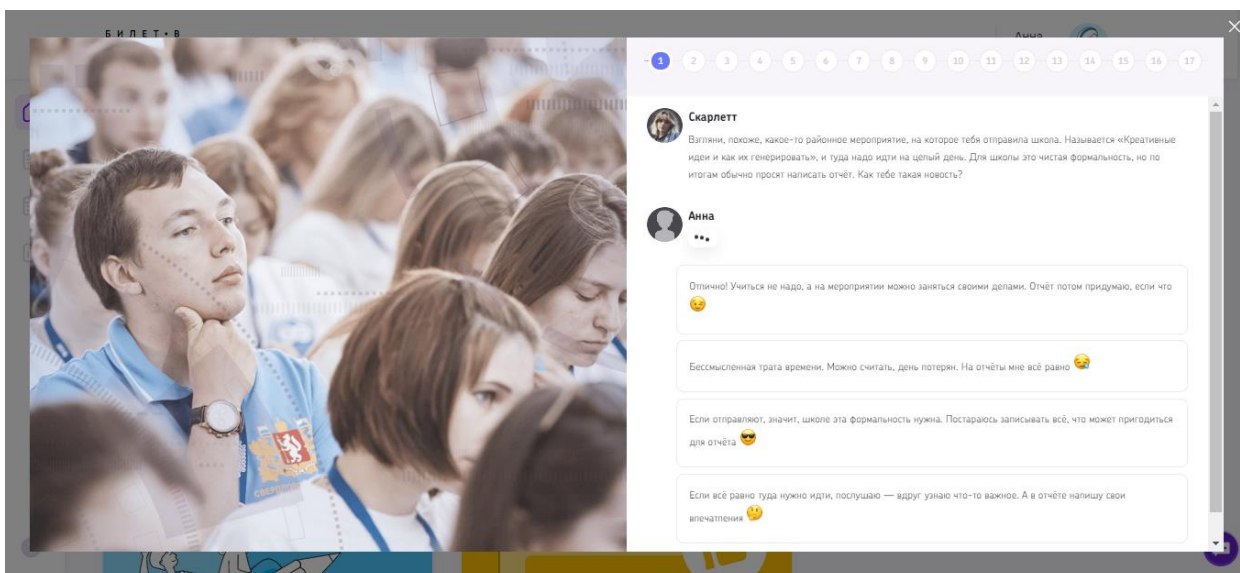
**Скарлетт**

Здравствуй!

Я — искусственный интеллект «Скарлетт». Меня разработали, чтобы оценивать уровень осознанности людей и составлять для вас оптимальные пути развития в будущем. Пока мне не хватает данных, чтобы делать это хорошо. Нужно собрать их как можно больше, чтобы лучше понимать поступки людей. Ты можешь в этом помочь и в числе первых узнать, насколько твоя осознанность выше, чем у других людей, и что это значит для твоего будущего.

Здесь будут фотографии ситуаций, которые могли произойти с тобой или твоими друзьями. В комментариях расскажи, как ты действуешь, думаешь и чувствуешь в таких ситуациях? Отвечай искренне, чтобы мои алгоритмы обучились правильно. Не волнуйся, ответы увидит только я и никому не скажу.


[Хорошо](#)




Б И Л Е Т • В

Анна

1 2 3 4 5 6 7 8 9 10 11 12 13 14 15 16 17

 **Скарлетт**

Вглянись, пожалуйста, какое-то районное мероприятие, на которое тебя отправила школа. Называется «Креативные идеи и как их генерировать», и туда надо идти на целый день. Для школы это чистая формальность, но по итогам обычно просят написать отчёт. Как тебе такая новость?

 **Анна**

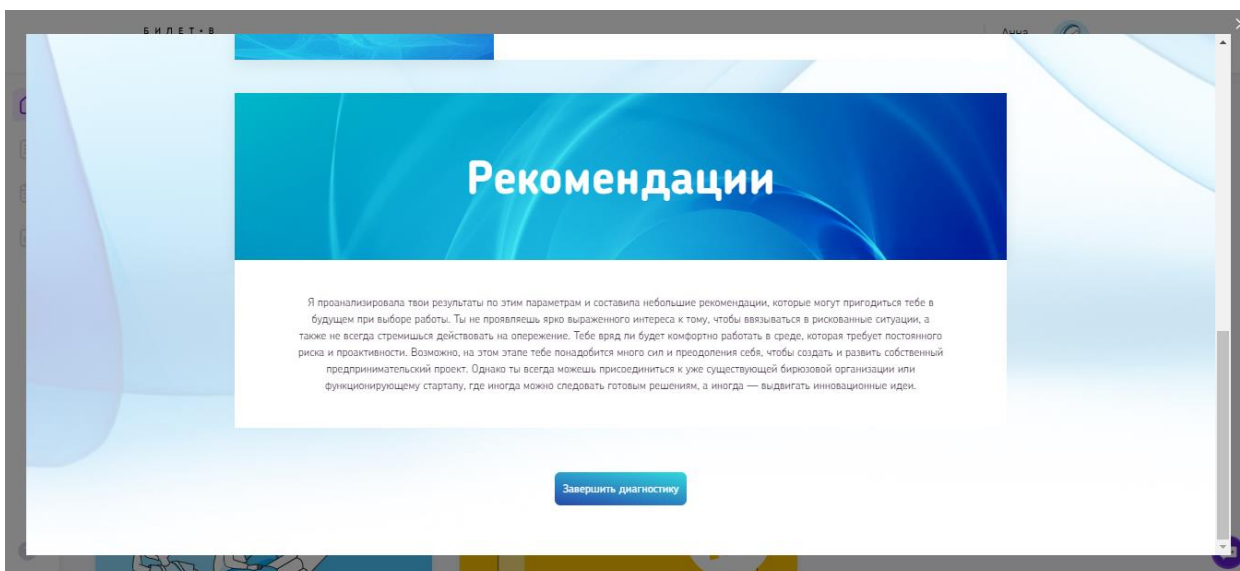
Отлично! Учиться не надо, а на мероприятии можно заняться своими делами. Отчёт потом придумаю, если что 😊

Бессмысленная трата времени. Можно считать, день потерян. На отчёты мне всё равно 😞

Если отправляют, значит, школе эта формальность нужна. Постараюсь записывать всё, что может пригодиться для отчёта 😊

Если всё равно туда нужно идти, послушаю — вдруг узнаю что-то важное. А в отчёте напишу свои впечатления 😊

## Шаг 8. Получение результатов теста. Сохрани результаты тестов.



Б И Л Е Т • В

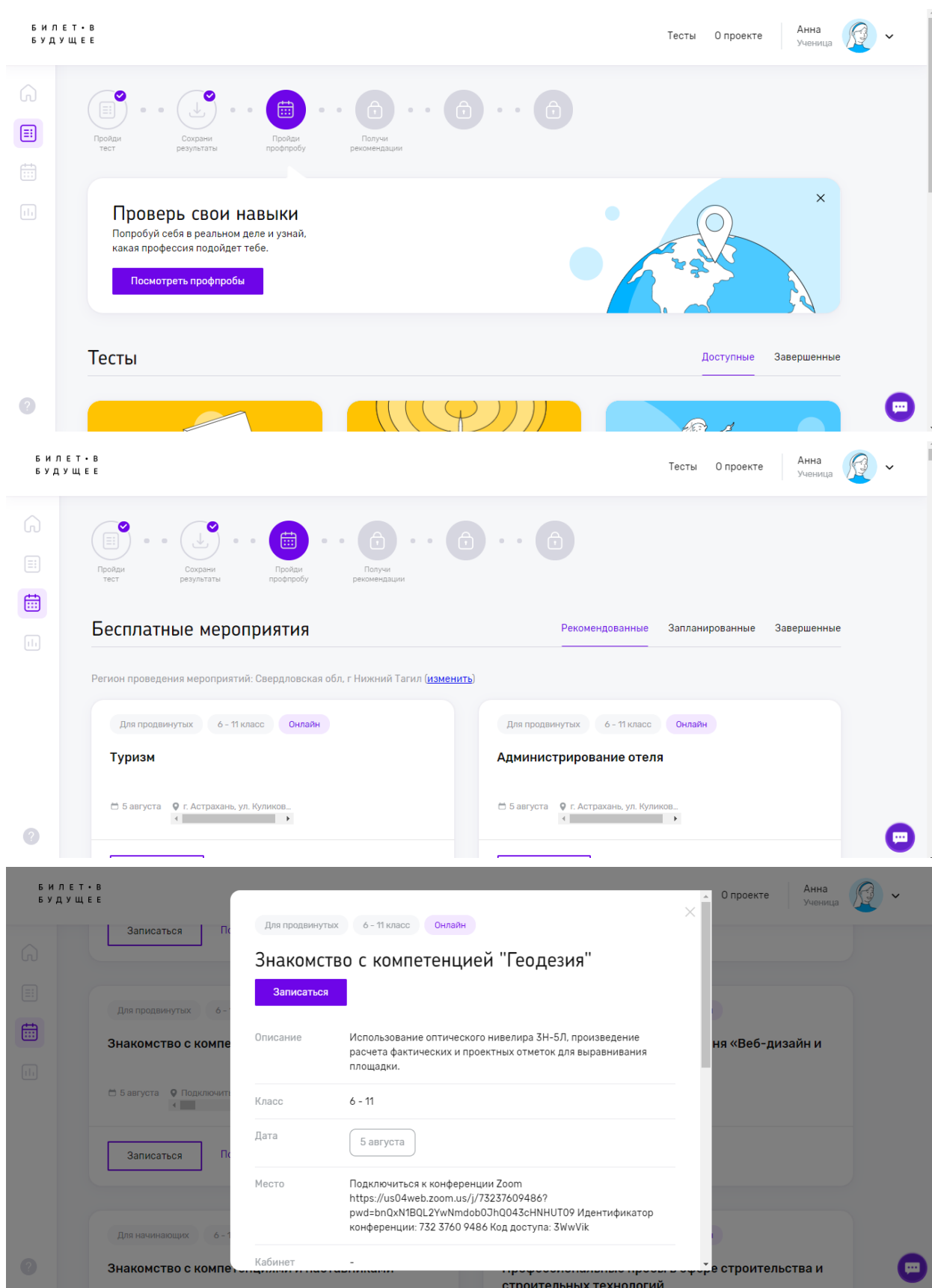
Анна

# Рекомендации

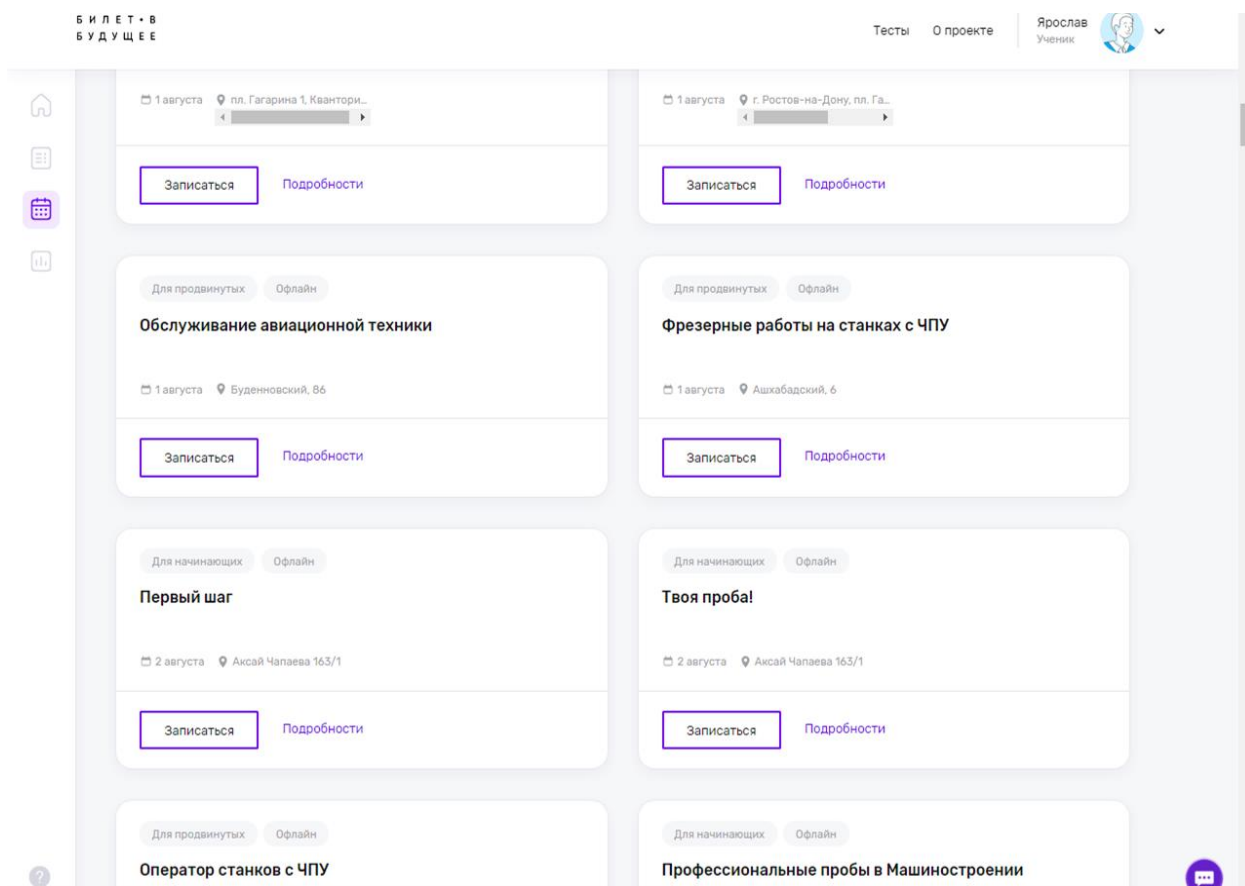
Я проанализировала твои результаты по этим параметрам и составила небольшие рекомендации, которые могут пригодиться тебе в будущем при выборе работы. Ты не проявляешь ярко выраженного интереса к тому, чтобы ввязываться в рискованные ситуации, а также не всегда стремишься действовать на опережение. Тебе вряд ли будет комфортно работать в среде, которая требует постоянного риска и проактивности. Возможно, на этом этапе тебе понадобится много сил и преодоления себя, чтобы создать и развить собственный предпринимательский проект. Однако ты всегда можешь присоединиться к уже существующей бирюзовой организации или функционирующему стартапу, где иногда можно следовать готовым решениям, а иногда — выдвигать инновационные идеи.

[Завершить диагностику](#)

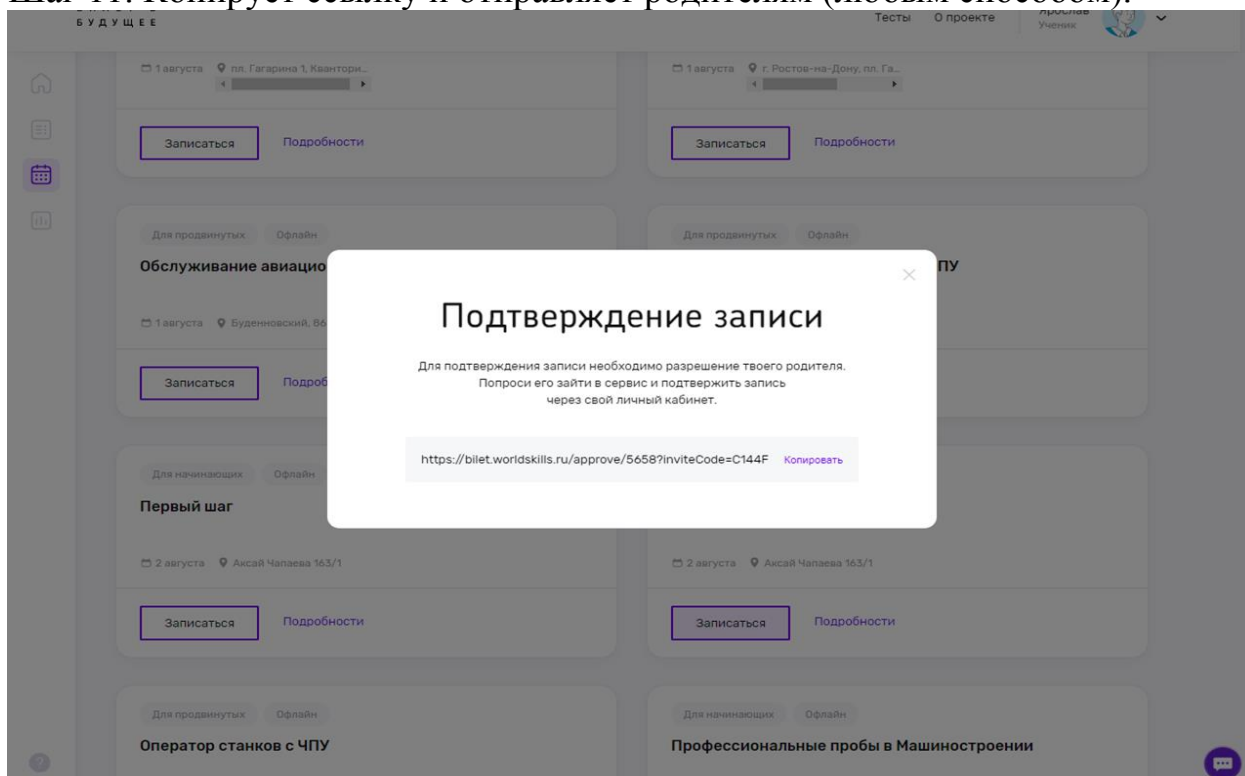
Шаг 9. Выбор профпроб. После прохождения одного теста открывается возможность выбора мероприятий для посещения. Нажми кнопку «Посмотреть профпробы». Выбрать можно онлайн и офлайн мероприятия. При нажатии на «Подробности» в карточке мероприятия открываются подробности о нём.



## Шаг 10. Ребенок выбирает мероприятие, нажимает записаться.



## Шаг 11. Копирует ссылку и отправляет родителям (любым способом).



## II. РЕГИСТРАЦИЯ РОДИТЕЛЯ



Шаг 12. Родитель заходит по ссылке и создает учетную запись (нужна эл.почта).

! Если при регистрации или смене пароля выдается ошибка валидации данных: проверьте, что совпадают пароль и подтверждение пароля. Проверьте, что пароль состоит только из букв в разном регистре и цифр и не содержит специальных символов.



Шаг 2/2

### Создайте учетную запись в ProfID

Email

Придумай пароль

Подтверди пароль

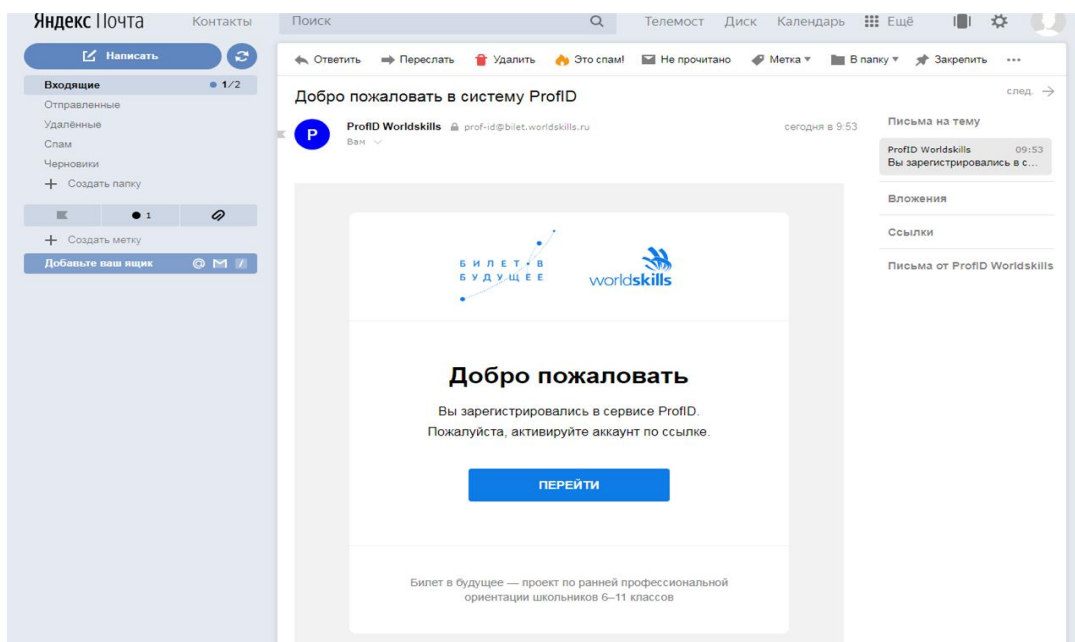


### Подтверждение аккаунта

Чтобы активировать аккаунт, тебе нужно подтвердить свой email. Мы отправили письмо с подтверждением на адрес [kogobkogali@yandex.ru](mailto:kogobkogali@yandex.ru). Для подтверждения перейди по ссылке, указанной в письме.

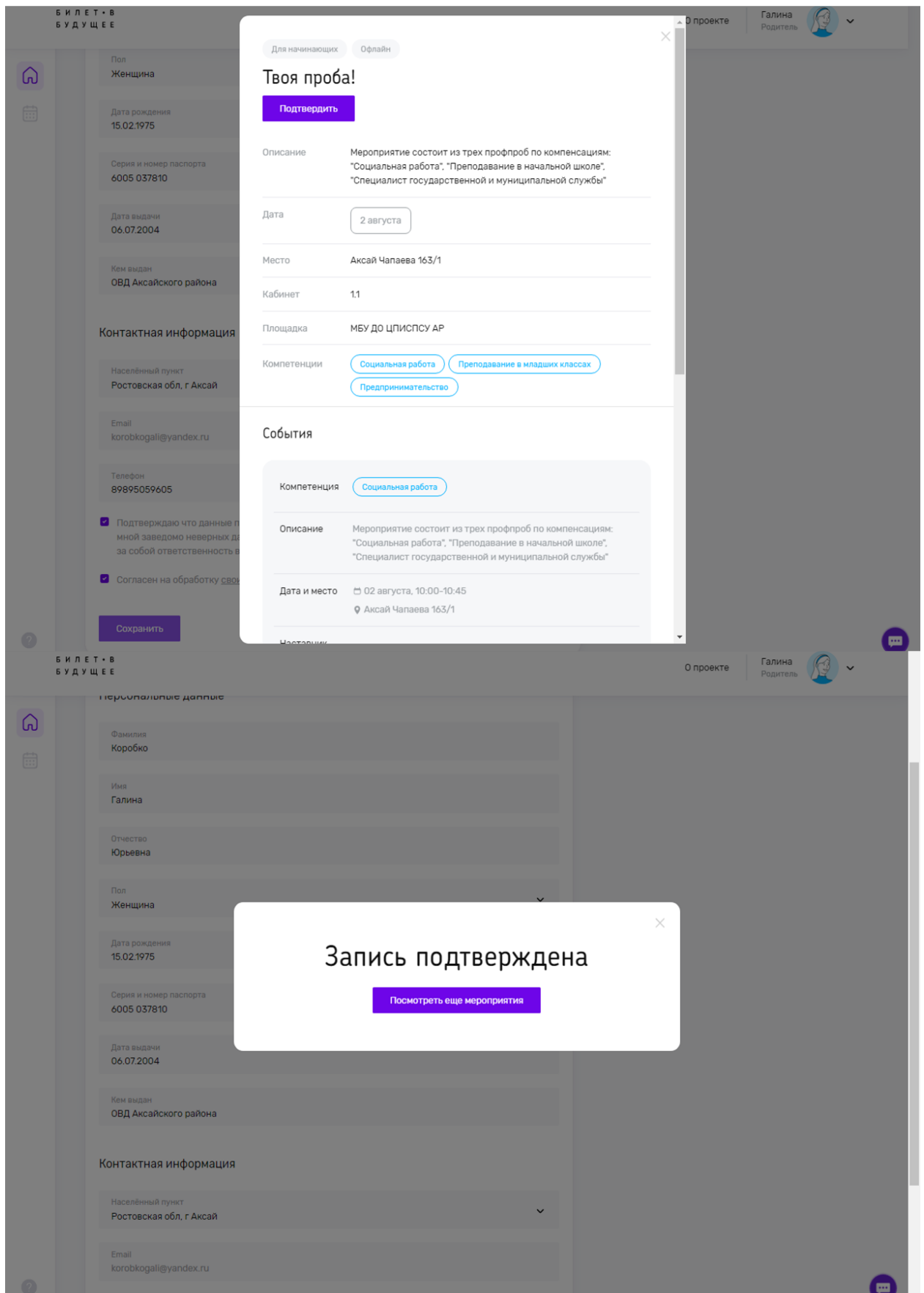
Если письмо не пришло, обратитесь в службу поддержки [bilet@worldskills.ru](mailto:bilet@worldskills.ru)

Шаг 13. При создании учетной записи платформа отправляет письмо на email. В почте найти письмо от адресата «prof-id@bilet.worldskills.ru», в теме «Добро пожаловать в систему ProfID» (письмо может уходить в папки «Спам», «Оповещения», «Рассылки», «Промоакции» и др., внимательно проверяйте папки в почте). Нажать на кнопку «Перейти». Через почту родитель регистрируется в сервисе.



Шаг 14. Родитель из ссылки в почте попадает в личный кабинет и вносит все свои данные.

Шаг 15. Появится окно записи на мероприятие, которое выбрал ребенок. Нажимай кнопку «Подтвердить».



Шаг 16. Появится окно с данными о ребенке. Нужно внести все данные о ребенке и сохранить

БИЛЕТ • В БУДУЩЕЕ

Пол: Женщина  
Дата рождения: 15.02.1975  
Серия и номер паспорта: 6005 037810  
Дата выдачи: 06.07.2004  
Кем выдан: ОВД Аксайского района

Контактная информация:  
Населённый пункт: Ростовская обл, г Аксай  
Email: korobkogali@yandex.ru  
Телефон: 89895059605

Подтверждаю что данные мной заведомо неверных, повлечет за собой ответственность  
 Согласен на обработку персональных данных

Сохранить

### Регистрация ребенка

Введите данные ребенка. Они нужны площадкам для записи на мероприятия

#### Личные данные

##### Персональные данные

Фамилия

Имя: Ярослав

Отчество

Пол: Ученик

Дата рождения

Номер свидетельства о рождении

Дата выдачи свидетельства о рождении

##### Контактная информация

Населённый пункт: Ростовская обл, г Аксай

Email: yaroslav.korobko.04@bk.ru

Шаг 17. После этого ребенок будет записан на мероприятие  
Скрин из кабинета рег.оператора и запись прошла.

БИЛЕТ • В БУДУЩЕЕ

Мероприятия > Твоя проба!

Согласовано

**Вы не можете отменить или редактировать мероприятие менее чем за 2 дня до его проведения без уважительной причины.**  
Пожалуйста свяжитесь с поддержкой [ilet@worldskills.ru](mailto:ilet@worldskills.ru) и Региональным оператором вашего региона для отмены мероприятия.

Площадка: МБУ ДО ЦЛИСПСУ АР | Тип мероприятия: Для начинающих | Дети с ОВЗ: Недоступно | Класс: от 8 до 11

Описание: Мероприятие состоит из трех профпроб по компетенции: "Социальная работа", "Преподавание в начальной школе", "Специалист государственной и муниципальной службы"

Компетенция: Преподавание в младших классах, Социальная работа, Предприимчивость

#### События (3)

Дата и время	Название	Описание	Место проведения	Инструктор	Количество участников
02 августа, 10:00-10:45 (GMT+3)	Социальная работа	Мероприятие состоит из трех профпроб по компетенции: "Социальная работа", "Преподавание в начальной школе", "Специалист государственной и муниципальной службы"	Аксай Чалваев 153/1	Елена Александровна Шевченко +7 (904) 348 00 41, elenakov7@mail.ru	от 5 до 9
02 августа, 11:00-11:45 (GMT+3)					
02 августа, 12:00-12:45 (GMT+3)					

ФИО	Класс	Родитель	Посещение	Отзыв
Ярослав yaroslav.korobko.04@bk.ru	10	Галина Ю. К. +8 (989) 303 98 05	✗	нет отзыва

## ОТВЕТЫ НА ЧАСТО ЗАДАВАЕМЫЕ ВОПРОСЫ:

**Что делать, если не пришло активационное письмо или письмо с оповещением?**

Пожалуйста, проверьте, что письмо не попало в папку "Спам" или в папку "Рассылки" в вашем почтовом клиенте. Убедитесь, что почтовый ящик не переполнен и готов к получению писем. Если вы по прежнему не нашли

письмо, напишите запрос в службу технической поддержки [bilet@worldskills.ru](mailto:bilet@worldskills.ru) с того адреса, на который не приходит письмо.

### **Как зарегистрироваться родителям?**

Когда участник записывается на мероприятие, он может отправить родителю ссылку для регистрации и подтверждения участия. Только родитель может дать согласие на участие ребенка в практическом мероприятии. Чтобы завершить регистрацию, родитель должен перейти по ссылке, заполнить форму с персональными данными, подтвердить свою электронную почту.

### **Правильное использование платформы**

- Для более стабильной работы сайта мы рекомендуем вам использовать браузер Google Chrome последней версии. Вы можете скачать его [здесь](#).
- Если на одном компьютере работает несколько людей с разными профилями, после каждого пользователя нужно чистить кэш. Как это сделать в вашем браузере, [читайте здесь](#).
- Самый безопасный вариант — использовать режим инкогнито для входа в учетную запись. Обычно для того, чтобы открыть режим «Инкогнито», нужно нажать сочетание клавиш Ctrl+Shift+N. Также вы можете выделить [эту ссылку](#), щелкнуть по ней правой кнопкой мыши и в появившемся контекстном меню выбрать пункт «Открыть ссылку в режиме инкогнито».

### **Как выйти из профиля?**

В нижней части левой панели сайта есть кнопка «Выход». Нажмите ее, чтобы выйти из своего личного кабинета.

### **Что делать, если ребенок не видит тестирования?**

Основные причины, по которым ребенок может не видеть тестирования:

У ребенка не указан возраст

Родитель не дал согласие на обработку персональных данных ребенка

Если по всем этим пунктам все в порядке, но ребенок все равно не видит тестирование, пришлите в техподдержку [bilet@worldskills.ru](mailto:bilet@worldskills.ru) информацию об этом и логин ребенка.

### **Какие персональные данные мы собираем и как их используем?**

Для участия в проекте необходимо согласие родителей или законных представителей несовершеннолетних участников на использование их персональных данных. Согласие дает родитель в своем личном кабинете.

После этого ребенок допускается к участию в практических мероприятиях Проекта и получает рекомендации.

Для регистрации участника на платформе потребуются: ФИО, Дата рождения, СНИЛС, E-mail, Серия и номер паспорта, Номер свидетельства о рождении, Данные о наличии или отсутствии ограниченных возможностей здоровья, Согласие родителей на обработку персональных данных, Согласие на использование фото и видеоизображений

Для регистрации родителя на платформе потребуются: ФИО, Дата рождения, СНИЛС, E-mail

Указывая свои паспортные данные в согласии, родитель подтверждает свою личность и правомерность того, что он действует от лица ребенка. Это необходимо для валидации согласия и проверки его юридической силы. ФИО, дата рождения и СНИЛС нужны для того, чтобы идентифицировать профиль участника как уникальный. Это необходимо для того, чтобы в системе не возникло нескольких профилей одного ребенка и во избежание связанных с этим правонарушений.

Данные об ограничениях возможностей здоровья необходимы, чтобы система корректно рекомендовала ребенку практические мероприятия, которые будут для него безопасны и доступны.

Кроме того, в ходе участия школьника в проекте накапливается его цифровой след. Накопление данных о результатах прохождения тестирования и практических мероприятий необходимо для формирования цифрового профиля ребенка, который обеспечивает полноту сведений о диагностике для него самого и его родителей.

Поскольку практические мероприятия абсолютно бесплатные для участников Проекта, мы отслеживаем, что наши мероприятия посещают только учащиеся 6-11 классов. Именно в целях подтверждения этого мы собираем информацию о возрасте и месте обучения.

Для того, чтобы практические мероприятия соответствовали возрасту учащегося и находились в регионе и городе (ближайшем населенном пункте) рядом с местом проживания участника мы собираем информацию о месте проживания.

Чтобы в случае переноса/отмены мероприятия мы могли связаться с участником и его родителем (законным представителем) мы запрашиваем информацию о контактных номерах телефона и электронной почты.

### **Кто получит доступ к данным участников?**

Разработчик цифровой платформы ООО «РЭДМЭДРОБОТ» - для осуществления хранения и обработки данных пользователей.

Выбранные участником партнеры Проекта - для того, чтобы проводить мероприятия и осуществлять взаимодействие с участниками в рамках своей зоны ответственности в Проекте.

Все организации, участвующие в разработке Проекта, зарегистрированы и работают на территории Российской Федерации. Деятельность проекта, связанная с персональными данными, соответствует законодательству Российской Федерации и Федеральному Закону № 152-ФЗ «О персональных данных».