

Курс Воспитанного Пешехода

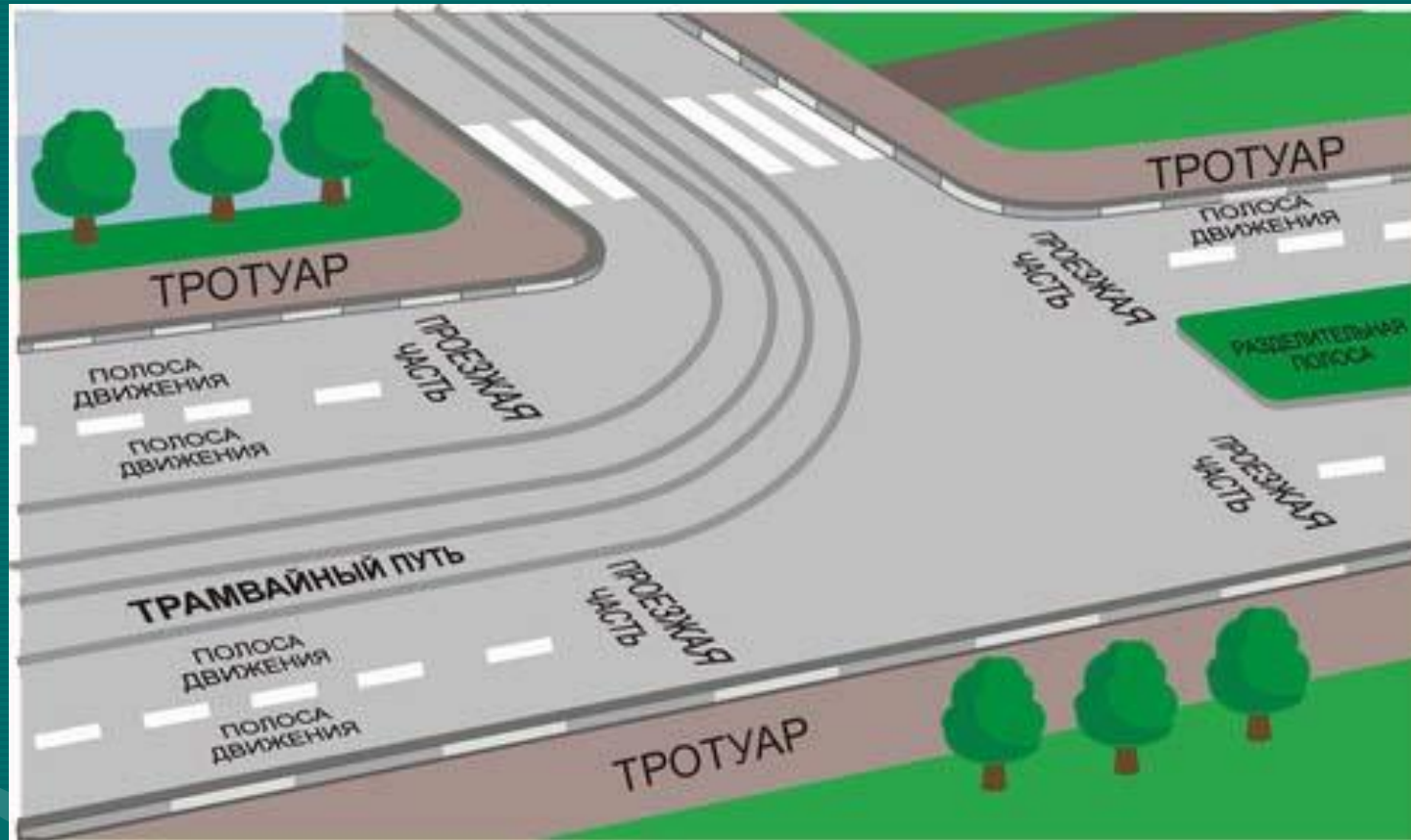


*...или О том, как правильно вести
себя на дороге*

Ребята, как вы думаете, кто такой Воспитанный Пешеход? Чем он отличается от обычного пешехода? Да, Воспитанный Пешеход это человек, который умеет правильно вести себя на дороге! Давайте вместе послушаем рассказ о нём...



Во-первых, Воспитанный Пешеход точно знает, из чего состоит дорога, и кто такие участники дорожного движения. Посмотрите внимательно на рисунок и запомните!



Главные участники дорожного движения – **пешеходы**, которые идут по тротуару или выходят на проезжую часть, **водители**, которые управляют транспортом, и **пассажиры**, которые едут в общественном транспорте, в автомобиле, но не за рулем. Для всех участников дорожного движения есть особые правила!

Во-первых, Воспитанный Пешеход знает, что переходить дорогу можно по подземному или наземному **пешеходному переходу**. Для этого всегда ищи вот такой **знак** «Пешеходный переход»!



Чтобы не ошибиться, Воспитанный Пешеход ищет и другие знаки пешеходного перехода – «зебру» (короткие белые полосы поперек дороги) и светофор.



А каждый водитель должен
ПОМНИТЬ, ЧТО...



ЗЕБРА ГЛАВНЕЕ ВСЕХ ЛОШАДЕЙ

СБРОСЬ СКОРОСТЬ ПЕРЕД ПЕРЕХОДОМ



Воспитанный Пешеход всегда помнит, что **красный сигнал** светофора **не разрешает** продолжать движение. **Желтый** говорит, что сигнал должен вот-вот смениться, **будь на чеку, стой и жди!** **Зеленый сигнал разрешает** перейти дорогу.



А чтобы не перепутать, запомни этот стишок про светофор:

Красный – стой!

Желтый – жди!

На зеленый сигнал – иди!

Но даже когда загорится **зеленый сигнал**, Воспитанный Пешеход сначала **посмотрит налево**, нет ли там едущего автомобиля. Теперь нужно **остановиться и посмотреть направо**, не едет ли с этой стороны машина. Нет? Если автомобилей нет или они остановились, можно не боясь идти и в течение всего перехода **смотреть по сторонам**.



Даже при зеленом сигнале светофора не начинай движение, не убедившись, что все автомобили остановились.

*А вот и еще одно важное правило Воспитанного
Пешехода!*

Переход по пешеходному переходу не гарантирует полную безопасность.
Ты должен не только видеть, но и слышать дорогу.



*Воспитанный Пешеход особенно внимателен, когда он переходит перекресток! Во-первых, он точно знает, что ни в коем случае **нельзя** переходить дорогу наискосок!*



Двигаться можно только под прямым углом к автомобилям! Посмотри на рисунок...



*Во-вторых, Воспитанный Пешеход помнит, что если ты переходишь перекресток, всегда будь готов к тому, что может появиться автомобиль, идущий на поворот. На перекрестках, кроме обычных светофоров, есть специальные **светофоры для пешеходов**. Ориентируйся по ним! Если ты видишь **красного человечка**, надо подождать, а если **зеленого** – можно переходить.*



Когда Воспитанный Пешеход становится **пассажиром**, он тоже помнит важные правила! Выходя из **трамвая**, обходить его **спереди и сзади нельзя**. Это опасно!!!



Троллейбус и автобус обходить спереди и сзади нельзя.
Надо подождать, когда они отъедут от остановки.


НЕТ



НЕТ




*Но есть у Воспитанного Пешехода, пожалуй, самое главное правило:
СМОТРЕТЬ ПО СТОРОНАМ. И еще никогда не играть, не бегать,
не кататься на велосипеде или скейтборде по близости от проезжей
части! Потому что такие игры опасны,
и могут привести к несчастным случаям...*



И, наконец, Воспитанный Пешеход знает один маленький, но очень важный секрет... Хочешь он поделится им с тобой?

Когда ты идешь в непосредственной близости от проезжей части, особенно в темное время суток, всегда имей при себе светоотражающие элементы!



Ты знаешь, что это такое? Это специальный брелок или нашивка на твоей куртке, брюках или рюкзаке из материала, который отражает свет фар. Так, даже при плохой видимости, водитель заметит тебя, и ты будешь в безопасности!

Вот почему сотрудники ГИБДД, которые работают у проезжей части и днем, и ночью, всегда носят светоотражающие элементы. Вот они, на рукавах куртки.



*Теперь, ребята, вы знаете всё, что должен знать
Воспитанный Пешеход! Спасибо за внимание!*

