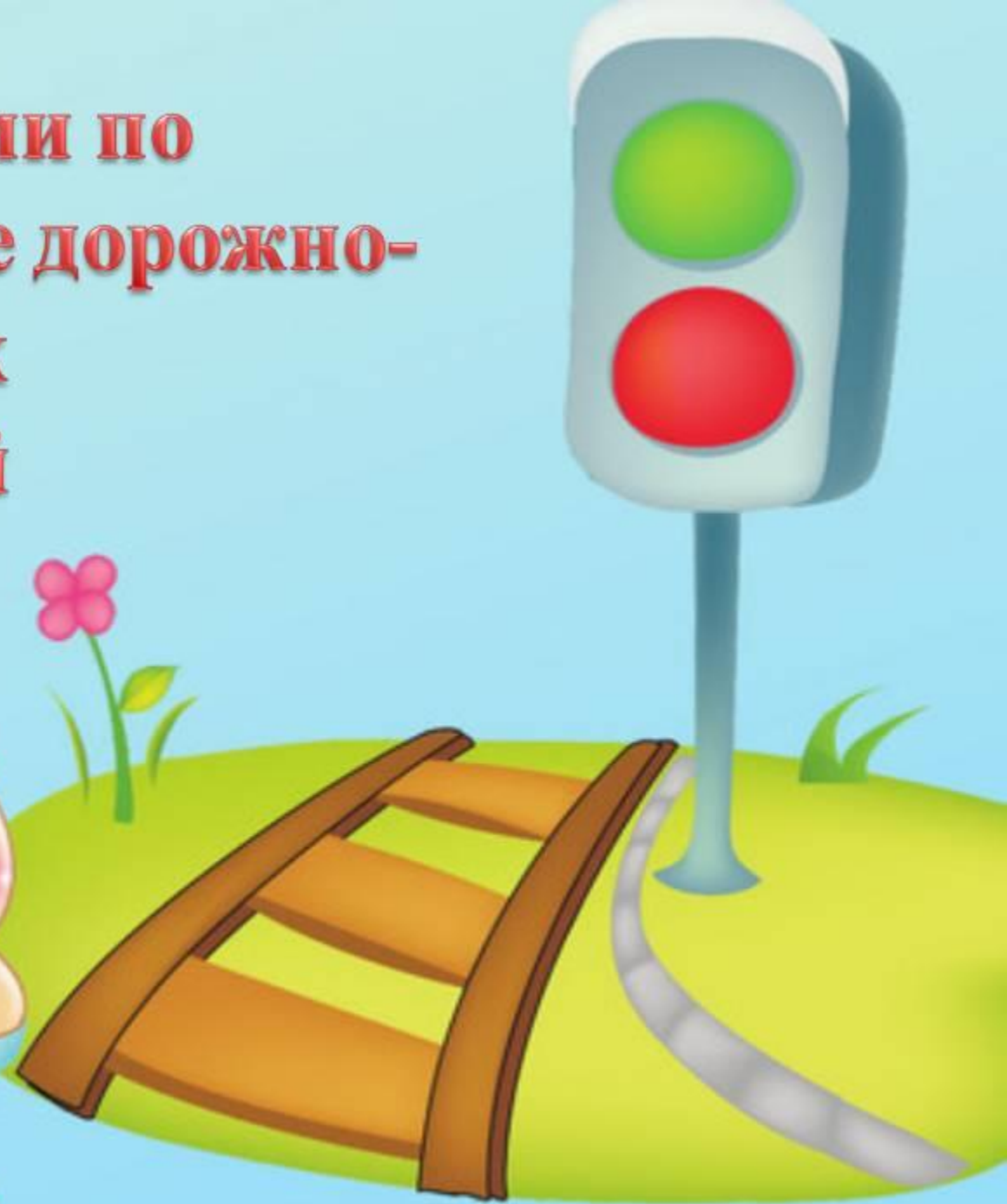


**Работа с детьми по
профилактике дорожно-
транспортных
происшествий**





Задание. Кто из девочек нарушает правила.



1.



2.



3.



4.

• ДОРОЖНЫЕ ЛОВУШКИ

- «ситуации – ловушки» закрытого обзора

- Это дорожные ситуации, когда опасность скрыта от пешехода за кустами, деревьями, стоящими и движущимися машинами, другими предметами.




- «ситуации – ловушки» отвлечения внимания.

- Пешеход не замечает опасность, потому что взгляд его прикован к интересующему его предмету-автобусу на другой стороне дороге, приятель, родственник, мяч.

- Дорожная «ловушка» - «пустынная улица»

- Часто дети играют на улице, окруженной жилыми домами, кустами, деревьями, по которой машины проезжают редко. Поэтому они выходят или выбегают на проезжую часть просто, не осмотрев ее. Выход не глядя!

- Примеры «ловушек»





Тат багланганда ишары?



Кас тасманан багланганда ишары?



Кас тасманан алыганда ишары?



Не тасман сарына сарында?



Кас тасманан алыганда ишары?



ПРАВИЛА ДОРОЖНОГО ДВИЖЕНИЯ



Тат багланганда ишары?



Кас тасманан багланганда ишары?



Кас тасманан алыганда ишары?



Не тасман сарына сарында?



Кас тасманан алыганда ишары?

ОПРЕДЕЛИТЕ, НА КАКИХ КАРТИНКАХ ПАССАЖИРЫ НАРУШАЮТ ПРАВИЛА ПОЛЬЗОВАНИЯ ТРАНСПОРТОМ?



ОТВЕТ 1:

Г, Д, Е

ОТВЕТ 2:

А, Б, Д

ОТВЕТ 3:

А, В, Д

ОТВЕТ 4:

В, Г, Е

Ситуация 2.

Пассажир вышел на обочину или тротуар, ему надо перейти на другую сторону дороги, но поблизости нет пешеходного перехода

Что делать?



**Правила эти помни всегда,
Чтоб не случилась
с тобою беда.**

**Помни, жизнь всего одна,
Больше всех она важна.**

